




Analiza stanu gospodarki odpadami komunalnymi na terenie Gminy Miasta Sanoka za 2022r.



1. Wstęp

Niniejsze opracowanie stanowi jedno z zadań Gminy jakim jest sporządzenie rocznej analizy stanu gospodarki odpadami komunalnymi, w celu weryfikacji możliwości technicznych i organizacyjnych gminy w zakresie gospodarowania odpadami komunalnymi.



Gmina Miasta Sanoka zajmuje powierzchnię 38 km² i na dzień 31.12.2022r. liczyła 35275 mieszkańców. Sanok jest miastem położonym w południowo-wschodniej części woj. Podkarpackiego, u zbiegu dróg wiodących z Przemyśla, Rzeszowa i Krosna w głąb Bieszczadów.

Podzielony jest na 7 dzielnic: Błonie, Dąbrówka, Olchowce, Posada, Śródmieście, Wójtostwo i Zatorze.

1.1 Podstawa prawna sporządzenia analizy

Analizę sporządzono na podstawie art. 3 ust. 2 pkt. 10 oraz art. 9tb. ustawy z dnia 13 września 1996r. o utrzymaniu czystości i porządku w gminach (Dz.U.2022.2519 t.j.)

2. Zagadnienia ogólne

2.1. Gospodarka odpadami komunalnymi na terenie Gminy w okresie od 1 stycznia 2022r. do 31 grudnia 2022r.

Zgodnie z obowiązującą w 2020r. Uchwałą Nr XXXVII/292/20 Rady Miasta Sanoka z dnia 17 grudnia 2020 r. w sprawie Regulaminu utrzymania czystości i porządku na terenie Gminy Miasta Sanoka w okresie od 1 stycznia 2022r. do 31 grudnia 2022r. z nieruchomości zamieszkałych odbierane były takie odpady jak: niesegregowane (zmieszane) odpady

komunalne, papier, szkło bezbarwne i kolorowe, metale i tworzywa sztuczne, bioodpady oraz popiół.

Właściciele nieruchomości, na których nie zamieszkują mieszkańcy, a powstają odpady komunalne w 2022r. zawierali indywidualne umowy na odbiór odpadów z przedsiębiorcami wpisanymi do Rejestru Działalności Regulowanej w Gminie Miasta Sanoka.

Ponadto odpady segregowane zgodnie z Regulaminem utrzymania czystości i porządku na terenie Gminy Miasta Sanoka każdy właściciel nieruchomości mógł również dostarczyć samodzielnie, nieodpłatnie do Gminnego Punktu Zbiórki Opadów Segregowanych zlokalizowany przy ul. Jana Pawła II 59, 38-500 Sanok.

Niesegregowane (zmieszane) odpady komunalne odbierane były:

- raz na dwa tygodnie z obszarów zabudowy jednorodzinnej
- trzy razy w tygodniu z obszarów zabudowy wielorodzinnej
- co najmniej trzy razy w tygodniu z dróg publicznych

Odpady zbierane selektywnie tj.: papier, szkło bezbarwne i kolorowe, metale i tworzywa sztuczne:

- jeden raz w miesiącu z obszarów zabudowy jednorodzinnej

Odpady zbierane selektywnie tj.: papier, metale i tworzywa sztuczne:

- cztery razy w miesiącu z obszarów zabudowy wielorodzinnej

Odpady zbierane selektywnie tj.: szkło bezbarwne i kolorowe:

- dwa razy w miesiącu z obszarów zabudowy wielorodzinnej

Odpady zbierane selektywnie tj.: bioodpady:

- raz na dwa tygodnie z obszarów zabudowy jednorodzinnej
- dwa razy w tygodniu z obszarów zabudowy wielorodzinnej

W okresie za jaki sporządzana jest niniejsza analiza zgodnie z ustawą o utrzymaniu czystości i porządku w gminach odbiór odpadów komunalnych od właścicieli nieruchomości zamieszkałych realizowany był przez TRANSPRZĘT Sp. z o.o. Sp.K., Zabłotce 51, 38-500 Sanok, która została wybrana w trybie przetargu nieograniczonego.

2.2 Punkt selektywnej zbiórki odpadów

Na terenie Gminy Miasta Sanoka funkcjonuje Gminny Punkt Zbiórki Odpadów Segregowanych, którego operatorem jest Sanockie Przedsiębiorstwo Gospodarki Komunalnej Sp. z o.o. w Sanoku ul. Jana Pawła II 59, 38-500 Sanok. Gminny Punkt Zbiórki Odpadów Segregowanych przeznaczony jest do przyjmowania i okresowego magazynowania odpadów niebezpiecznych, przeterminowanych leków i chemikaliów, odpadów niekwalifikujących się do odpadów medycznych powstałych w gospodarstwie domowym w wyniku przyjmowania produktów leczniczych w formie iniekcji i prowadzenia monitoringu poziomu substancji we krwi, w szczególności igieł i strzykawek zużytych baterii i akumulatorów, zużytego sprzętu elektrycznego i elektronicznego, mebli i innych odpadów wielkogabarytowych, zużytych opon, odpadów tekstyliów i odzieży, odpadów budowlanych i rozbiórkowych z gospodarstw domowych, styropianu opakowaniowego, „Biodpadów” stanowiących części roślin pochodzących z pielęgnacji terenów zielonych, ogrodów, parków i cmentarzy, odpadów wielomateriałowych opakowaniowych oraz „Papieru”, „Szkła bezbarwnego” i „Szkła kolorowego”, „Metali i tworzyw sztucznych” i innych odpadów problemowych.

3. Ocena możliwości technicznych i organizacyjnych Gminy w zakresie gospodarowania odpadami komunalnymi

3.1. Możliwości przetwarzania niesegregowanych (zmieszanych) odpadów komunalnych, biodpadów stanowiących odpady komunalne oraz przeznaczonych do składowania pozostałości z sortowania odpadów komunalnych i pozostałości z procesu mechaniczno-biologicznego przetwarzania niesegregowanych (zmieszanych) odpadów komunalnych;

Na terenie Gminy Miasta Sanoka nie ma możliwości przetwarzania niesegregowanych (zmieszanych) odpadów komunalnych, biodpadów stanowiących odpady komunalne oraz przeznaczonych do składowania pozostałości z sortowania odpadów komunalnych i pozostałości z procesu mechaniczno-biologicznego przetwarzania niesegregowanych (zmieszanych) odpadów komunalnych.

Niesegregowane (zmieszane) odpady komunalne zostały przekazane do:

- Zakładu mechaniczno - biologicznego przetwarzania odpadów komunalnych, Miejskiego Zakładu Komunalnego Sp. z o.o., ul. Centralnego Okręgu Przemysłowego 25, 37-450 Stalowa Wola
- Instalacji do mechaniczno-biologicznego przetwarzania niesegregowanych (zmieszanych) odpadów komunalnych – Sortowni odpadów komunalnych zmieszanych i z selektywnej zbiórki ul. Białobrzaska, 38-400 Krosno
- Sortowni odpadów komunalnych zmieszanych, Młyny 111A, 37-552 Młyny
- Instalacji do Mechaniczno - Biologicznego przetwarzania odpadów FCC Podkarpacie Sp. z o.o., ul. Strefowa 8, 39-400 Tarnobrzeg,
- Instalacji do termicznego przekształcenia, ul. Ciepłownicza 8, 35-959 Rzeszów
- Zakładu Segregacji i Kompostowani Odpadów FCC Tarnobrzeg Sp. z o.o., Strefowa 8, 39-400 Tarnobrzeg

Odpady kuchenne ulegające biodegradacji zostały przekazane do:

- Instalacji do mechaniczno-biologicznego przetwarzania zmieszanych odpadów komunalnych, ul. Centralny Okręg Przemysłowy 25, 37-450 Stalowa Wola

Odpady ulegające biodegradacji zostały przekazane do:

- Kompostowni Odpadów Biodegradowalnych, ul. Białobrzaska 106 i 108, 38-400 Krosno
- Zakładu Mechaniczno-Biologicznego Przetwarzania Odpadów Komunalnych w Stalowej Woli, ul. Centralny Okręg Przemysłowy 25, 37-450 Stalowa Wola
- Instalacji do Mechaniczno-Biologicznego Przetwarzania Odpadów FCC Podkarpackie Sp. z o.o., ul. Strefowa 8, 39-400 Tarnobrzeg,

Odpady, powstałe po sortowaniu zmieszanych odpadów komunalnych, przekazane do składowania - zostały przekazane na:

- Składowisko „Stalowa Wola”, 37-450 Stalowa Wola
- Składowisko „Średnie Wielkie” 38-816 Zagórz
- Składowisko odpadów innych niż niebezpieczne i obojętne Stare Miasto- Park Sp. z o.o. 37-300 Giedlarowa
- Składowisko „Młyny”, Młyny 111A, 37-552 Radymno
- Składowisko „Krosno”, ul. Białobrzaska 106 i 108, 38-400 Krosno
- Składowisko „Pocieszka” PGKiM w Staszowie Spółka Gminy z o.o., 28-200 Staszów

- Składowisko odpadów innych niż niebezpieczne i obojętne COFINCO Poland Sp. z o.o., Dębina 36, 44-335 Jastrzębie-Zdrój.

3.2. Potrzeby inwestycyjne związane z gospodarowaniem odpadami komunalnymi.

W 2022r. nie zrealizowano żadnych zadań inwestycyjnych.

3.3. Koszty poniesione w związku z odbieraniem, odzyskiem, recyklingiem i unieszkodliwianiem odpadów.

Koszty gospodarowania odpadami komunalnymi poniesione w 2022r. wyniosły: 11.417.465,34 zł brutto i obejmują:

- Odbiór i zagospodarowanie odpadów komunalnych: 7.886.939,28 zł brutto .
- Punkt selektywnego zbierania odpadów komunalnych: 3.046.335,35zł brutto.
- Inne: 484.190,71 zł brutto.

Wpływy z tytułu opłaty za gospodarowanie odpadami komunalnymi wyniosły: 9.275.137,01zł brutto.

Nadwyżki brak.

3.4. Liczba mieszkańców

3.4.1. Liczba mieszkańców zameldowanych na dzień 31.12.2021r. – 35 275 osób.

3.4.2. Systemem objęto:

- 26 922 osób

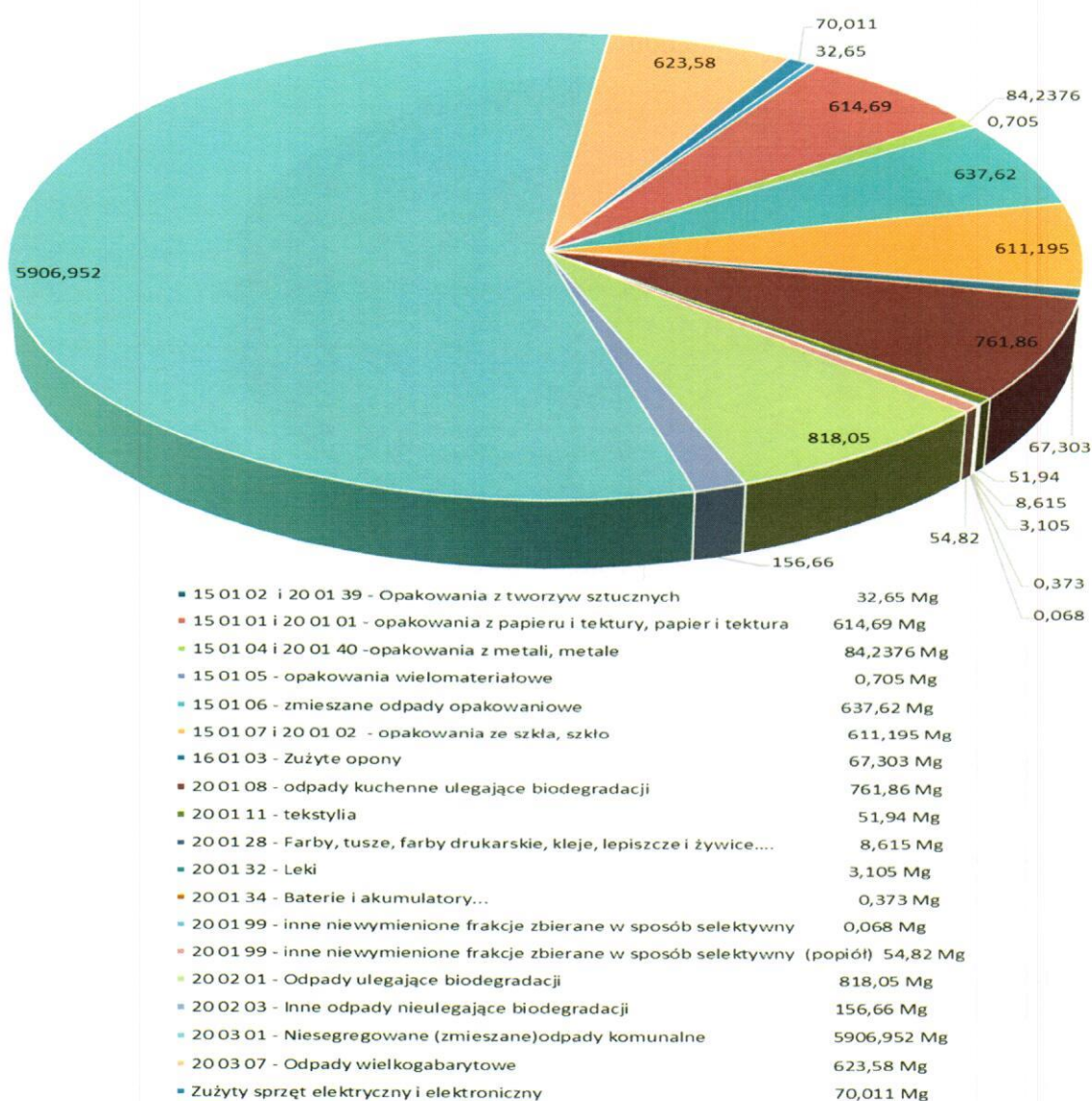
3.5. Liczba właścicieli nieruchomości, którzy nie zawarli umowy, o której mowa w art. 6 ust.1 ustawy o utrzymaniu czystości i porządku w gminach, w imieniu których gmina powinna podjąć działania, o których mowa w art. 6 ust. 6-12 ustawy.

W 2022r. wszczęto jedno postępowanie w stosunku do właściciela nieruchomości, który nie złożyli deklaracji o wysokości opłaty za gospodarowanie odpadami, zakończone wydaniem decyzji administracyjnej.

3.6. Ilość odpadów komunalnych wytworzonych na terenie Gminy.

Ilość odpadów komunalnych wytworzonych na terenie Gminy Miasta Sanoka ustalono na podstawie rocznych sprawozdań podmiotów odbierających odpady komunalne od właścicieli nieruchomości, rocznego sprawozdania Gminnego Punktu Zbiórki Odpadów Segregowanych jak również sprawozdań podmiotów zbierających odpady komunalne.

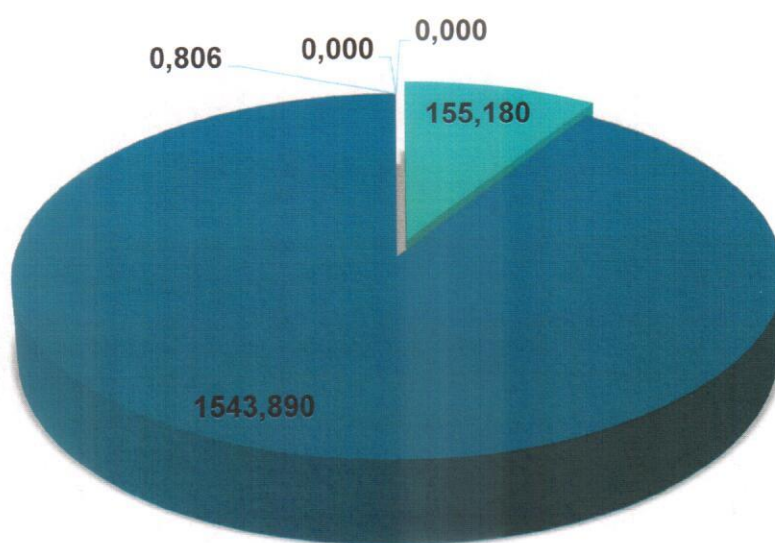
Ilość odpadów komunalnych wytworzonych na terenie Gminy w 2022[Mg]



Ustalone ilości zostały ujęte w rocznym sprawozdaniu z realizacji zadań z zakresu gospodarowania odpadami komunalnymi jakie przesyłane jest do Wojewódzkiego Inspektora Ochrony Środowiska i do Marszałka Województwa.

3.7. Ilość niesegregowanych (zmieszanych) odpadów komunalnych i bioodpadów stanowiących odpady komunalne, odbieranych z terenu gminy oraz przeznaczonych do składowania pozostałości z sortowania odpadów komunalnych i pozostałości z procesu mechaniczno-biologicznego przetwarzania niesegregowanych (zmieszanych) odpadów komunalnych

Ilość odpadów komunalnych oraz pozostałości z sortowania odpadów komunalnych przeznaczonych do składowania, odebranych z terenu Gminy w 2022r. [Mg]



■ 20 03 01 - Niesegregowane (zmieszane) odpady komunalne Mg	-	0,0
■ 20 02 01 - Odpady ulegające biodegradacji Mg	-	0,0
■ 20 02 03 - Inne odpady nieulegające biodegradacji 155,18 Mg	-	
■ 19 05 99 - Inne niewymienione odpady - stabilizat 1543,89 Mg	-	
■ ex 19 12 12 -Inne odpady (w tym zmieszane substancje i przedmioty) z mechanicznej obróbki odpadów inne niż wymienione w 19 12 11 – frakcja powyżej 80mm	-	0,806 Mg

3.7.1. Osiągnięty poziom ograniczenia masy odpadów komunalnych ulegających biodegradacji kierowanych do składowania.

Poziom ograniczenia masy odpadów komunalnych ulegających biodegradacji kierowanych do składowania za rok 2022 dla Gminy Miasta Sanoka wynosi: **0,00 %**

3.7.2. Osiągnięty poziom przygotowania do ponownego użycia i recyklingu odpadów komunalnych.

Poziom przygotowania do ponownego użycia i recyklingu odpadów komunalnych dla Gminy Miasta Sanoka za rok 2022 wynosi: **25,44%**.


3.7.3. Osiągnięty poziom składowania.

Poziom składowania dla Gminy Miasta Sanoka za rok 2022 wynosi: **16,18%**.

3.7.4. Masa odpadów komunalnych wytworzonych na terenie gminy przekazana do termicznego przekształcania oraz stosunek masy odpadów komunalnych przekazanych do termicznego przekształcania do masy odpadów komunalnych wytworzonych na terenie gminy.

Masa odpadów komunalnych poddana termicznemu przekształceniu w 2022r. wynosi 1212,52 Mg.

Stosunek masy odpadów komunalnych przekazanych do termicznego przekształcania do masy odpadów komunalnych wytworzonych na terenie gminy za rok 2022r. wynosi 0,12%.

BURMISTRZ
Miasta Sanoka

Tomasz Matuszewski

