

Podatek leśny - osoby prawne

[XML](#)

Podatek leśny - osoby prawne i jednostki organizacyjne

Podatek leśny - osoby prawne i jednostki organizacyjne

Wymagane dokumenty:

Deklaracja na podatek leśny sporządzona dany rok podatkowy na formularzu DL-1 według ustalonego wzoru, złożona przez osoby prawne, jednostki organizacyjne, w tym spółki, nie mające osobowości prawnej w terminie do 15 stycznia lub w terminie 14 dni od dnia zaistnienia okoliczności uzasadniających powstanie albo wygaśnięcie obowiązku w podatku leśnym względnie zaistnienia zmian mających wpływ na wysokość opodatkowania.

Miejsce złożenia dokumentów:

Można przesłać pocztą na adres Urzędu Miasta Sanoka Referat Podatkowy 38-500 Sanok, ul. Rynek 1, złożyć w biurze podawczym Urzędu Miasta Sanoka przy ul. Rynek 1 lub w pokoju nr 17, I piętro, tel. 013 46 52 822.

Opłata skarbową:

Nie pobiera się.

Termin i sposób załatwienia:

Podatnik w deklaracji złożonej organowi podatkowemu w terminie do dnia 15 stycznia danego roku podatkowego sam dokonuje obliczenia należnego podatku.

Prawidłowo ustalona przez podatnika w złożonej deklaracji wysokość podatku po sprawdzeniu formalno-rachunkowym stanowi podstawę dokonania przypisu należnego podatku na dany rok podatkowy. W razie wystąpienia błędów, lub oczywistych omyłek albo wypełnienia ich niezgodnie z ustalonymi wymogami, podatnik zostanie wezwany do złożenia niezbędnych wyjaśnień oraz skorygowania deklaracji.

Podstawa prawna:

- a. Ustawa z dnia 30 października 2002 r. o podatku leśnym (Dz. U. z 2019 r., poz. 888 z późn. zm.),
- b. Ustawa z dnia 29 sierpnia 1997 r. Ordynacja podatkowa (Dz. U. z 2021 r., poz. 1540 z późn. zm.),

2017 r.

- Uchwała Rady Miasta Sanoka Nr XIV/108/15 z dnia 26 listopada 2015r. w sprawie określenia wzorów formularzy zawierających dane dotyczące podmiotu i przedmiotu opodatkowania, niezbędne do wymiaru i poboru podatku od nieruchomości, podatku rolnego oraz podatku leśnego (Dz. Urz. Województwa Podkarpackiego, poz. 4239)
- Komunikat Prezesa Głównego Urzędu Statystycznego z dnia 20 października 2016r. w sprawie średniej ceny sprzedaży drewna, obliczonej według średniej ceny drewna uzyskanej przez nadleśnictwa za pierwsze trzy kwartały 2016r. (M.P. z 2016. poz. 996) - 191,01 zł za 1 m³.

2018 r.

- Uchwała Rady Miasta Sanoka Nr XLIII/363/17 z dnia 7 listopada 2017r. w sprawie określenia wzorów formularzy zawierających dane dotyczące podmiotu i przedmiotu opodatkowania, niezbędne do wymiaru i poboru podatku od nieruchomości, podatku rolnego oraz podatku leśnego (Dz. Urz. Województwa Podkarpackiego, poz. 3902)
- Komunikat Prezesa Głównego Urzędu Statystycznego z dnia 20 października 2017r. w sprawie średniej ceny sprzedaży drewna, obliczonej według średniej ceny drewna uzyskanej przez nadleśnictwa za pierwsze trzy kwartały 2017r. (M.P. z 2017. poz. 963) - 197,06 zł za 1 m³.

2019 r.

- Uchwała Rady Miasta Sanoka Nr LIX/492/18 z dnia 18 października 2018r. w sprawie określenia wzorów formularzy zawierających dane dotyczące podmiotu i przedmiotu opodatkowania, niezbędne do wymiaru i poboru podatku od nieruchomości, podatku rolnego oraz podatku leśnego (Dz. Urz. Województwa Podkarpackiego, poz. 4602) - **formularze dla podatników, którzy nabyli nieruchomości do 30 czerwca 2019 roku. Formularze te należy wykorzystywać także do składania korekt deklaracji złożonych przed 30 czerwca 2019 roku.**
- Rozprządzenie Ministra Finansów z dnia 3 czerwca 2019r. w sprawie wzorów informacji o lasach i deklaracji na podatek leśny (Dz. U. z 2019r. poz. 1126) - **formularze dla podatników, którzy nabyli nieruchomości 1 lipca 2019 roku i później**
- Komunikat Prezesa Głównego Urzędu Statystycznego z dnia 19 października 2018r. w sprawie średniej ceny sprzedaży drewna, obliczonej według średniej ceny drewna uzyskanej przez nadleśnictwa za pierwsze trzy kwartały 2018r. (M.P. z 2018. poz. 1005) - 191,98 zł za 1 m³.
- Stawka podatku w 2019 r. wynosi 42,2356 zł od jednego hektara lasu.

2020 r.

- Rozprządzenie Ministra Finansów z dnia 3 czerwca 2019r. w sprawie wzorów informacji o lasach i deklaracji na podatek

Podatek leśny - osoby prawne

Podatek leśny - osoby prawne

leśny (Dz. U. z 2019r. poz. 1126)

- Komunikat Prezesa Głównego Urzędu Statystycznego z dnia 18 października 2019 r. w sprawie średniej ceny sprzedaży drewna, obliczonej według średniej ceny drewna uzyskanej przez nadleśnictwa za pierwsze trzy kwartały 2019 r. (M. P. z 2019 r. poz. 1018) - 194,24 zł za 1 m³.
- Stawka podatku w 2020 r. wynosi 42,7328 zł od jednego hektara lasu.

2021 r.

- Rozprządzenie Ministra Finansów z dnia 3 czerwca 2019r. w sprawie wzorów informacji o lasach i deklaracji na podatek leśny (Dz. U. z 2019r. poz. 1126)
- Komunikat Prezesa Głównego Urzędu Statystycznego z dnia 19 października 2020 r. w sprawie średniej ceny sprzedaży drewna, obliczonej według średniej ceny drewna uzyskanej przez nadleśnictwa za pierwsze trzy kwartały 2020 r. (M. P. z 2020 r. poz. 983) - 196,84 zł za 1 m³.
- Stawka podatku w 2021 r. wynosi 43,3048 zł od jednego hektara lasu.

2022 r.

- Rozprządzenie Ministra Finansów z dnia 3 czerwca 2019r. w sprawie wzorów informacji o lasach i deklaracji na podatek leśny (Dz. U. z 2019r. poz. 1126)
- Komunikat Prezesa Głównego Urzędu Statystycznego z dnia 20 października 2021 r. w sprawie średniej ceny sprzedaży drewna, obliczonej wg średniej ceny drewna uzyskanej przez nadleśnictwa za pierwsze trzy kwartały 2021 r. (M. P. poz. 950) - 212,26 zł za 1 m³.
- Stawka podatku leśnego w 2022 r. wynosi 46,6972 zł od jednego hektara lasu.

Jednostka odpowiedzialna:

Referat Podatkowy Urzędu Miasta Sanoka
38-500 Sanok, ul. Rynek 1
I p. pok. 17, tel. 13 46 52 822

Tryb odwoławczy:

Nie przysługuje odwołanie.

Informacje dodatkowe:





Obowiązek podatkowy powstaje od pierwszego dnia miesiąca następującego po miesiącu, w którym zaistniały okoliczności uzasadniające powstanie tego obowiązku. Obowiązek wygasa ostatniego dnia miesiąca, w którym przestały istnieć okoliczności uzasadniające ten obowiązek. O wszelkich zmianach dotyczących powierzchni, sposobu użytkowania, właściciela, adresu, podatnik zobowiązany jest zawiadomić tutejszy organ w terminie

14 dni od dnia zaistnienia zmiany, poprzez złożenie korekty deklaracji wraz z uzasadnieniem. Podatek wykazany w deklaracji jest podatkiem do zapłacenia - bez wezwania - w ratach proporcjonalnych do czasu trwania obowiązku podatkowego, za poszczególne miesiące, w terminie do dnia 15 każdego miesiąca na rachunek bankowy.

Od 2017r. obowiązują indywidualne konta dla podatników poszczególnych podatków lokalnych.

W przypadku gdy kwota podatku nie przekracza 100 zł., podatek jest płatny jednorazowo w terminie płatności pierwszej raty. Niezapłacony w terminie podatek wraz z odsetkami za zwłokę podlega ściągnięciu w drodze egzekucji administracyjnej.

Załączniki:

Nazwa pliku	Typ pliku	Rozmiar
Formularz obowiązujący w 2017r. - Deklaracja na podatek leśny - DL-1		45.24 KB
Formularz obowiązujący w 2018r. - Deklaracja na podatek leśny - DL-1		304.93 KB
Formularz obowiązujący w 2019r. - Formularze dla podatników, którzy nabyli nieruchomości do 30 czerwca 2019 roku i do składania korekt deklaracji złożonych przed 30 czerwca 2019 roku - Deklaracja na podatek leśny - DL-1		305.87 KB
Formularz obowiązujący od 2020 r. - Deklaracja na podatek leśny - DL-1		117.69 KB
Formularz obowiązujący od 2020 r. - Załącznik do deklaracji DL-1 - ZDL-1 - dane o przedmiotach opodatkowania podlegających opodatkowaniu		95.72 KB
Formularz obowiązujący od 2020 r. - Załącznik do deklaracji DL-1 - ZDL-2 - dane o przedmiotach opodatkowania zwolnionych z opodatkowania		97.42 KB

Podatek leśny - osoby prawne

Podmiot publikujący Urząd Miasta w Sanoku

Wytworzył Bogumiła Michalska - Referat Podatkowy 2015-11-25

Publikujący Bogumiła Michalska - podatki 2015-11-25 12:15

Modyfikacja Bogumiła Michalska - podatki 2022-03-03 08:34

Podatek leśny - osoby prawne